

E

D

C

B

A

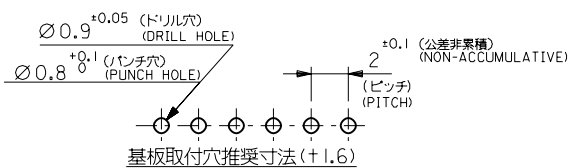
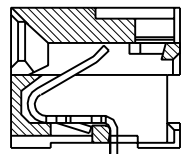
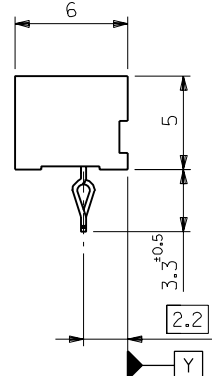
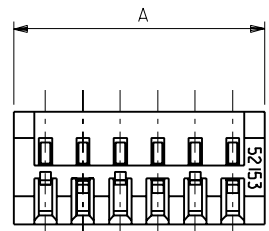
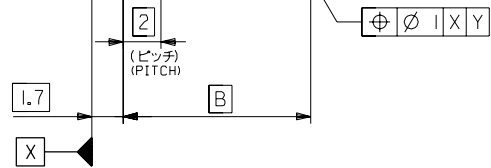
MM DIMENSIONS IN METRIC DO NOT SCALE DRAWING

ハウジング  
HOUSING

トレードマーク  
TRADE MARK

ターミナル  
TERMINAL

回路番号1用マーク  
CKT. NO.1 MARK



基板取付穴推奨寸法(+1.6)  
RECOMMENDED PC BOARD HOLE DIMENSION(+1.6)

注記  
NOTES

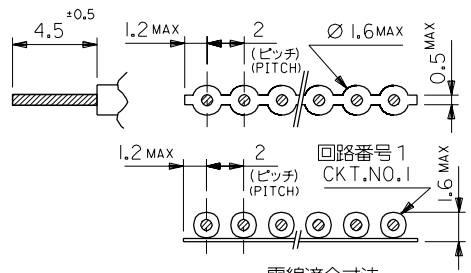
1. 材料

MATERIAL

ハウジング:PBT(ガラス繊維入)、UL94V-0(黒)  
HOUSING:PBT(FILLED GLASS),UL94V-0(BLACK)  
ターミナル:リン青銅、錫メッキ。(±0.25)  
TERMINAL:PHOSPHOR BRONZE,TIN PLATE.(±0.25)

△2極のみキック無しとする。  
2 CIRCUITS SIZE ONLY WITHOUT KINK.

22	25.4	52288-1211	12
20	23.4	-1111	11
18	21.4	-1011	10
16	19.4	-0911	9
14	17.4	-0811	8
12	15.4	-0711	7
10	13.4	-0611	6
8	11.4	-0511	5
6	9.4	-0411	4
4	7.4	-0311	3
2	5.4	52288-0211	2
B	A	ENG.NO.	種別 CKT.NO.



電線適合寸法  
APPLICABLE WIRE DIMENSION

角度 ANGLE	±3°	材料 MATERIAL	注記参照 SEE NOTES
30以上 OVER	+0.3	仕上げ FINISH	— / —
10以上 30未満 UNDER	+0.25	適用電線範囲 WIRE RANGE	AWG#26 (線径) (TIN PLATE WIRE)
10未満 UNDER	+0.2	被覆外径 INS. RANGE	図中参照 SEE DRAWING
一般公差 GENERAL TOLERANCES	記号 LTR	再作図 REDRAWN (JC70314)	日付 DATE
	変更内容 REVISION RECORD	DR. CHK.	%/5/30
		DR. CHK.	%/5/30

MOLEX-JAPAN CO.,LTD. 日本モレックス株式会社	
REVISE ONLY ON CAD SYSTEM	
TITLE 名称 2.0 NEW JUMPER SOCKET (R/A)	
DWG. NO. SD-52288-**-11	REV F